

## COMERCIO EXTERIOR

De acuerdo con los cuadros exhibidos a continuación, con referencia a las exportaciones, importaciones y balanza comercial, se realizó el siguiente resumen de la situación actual:

Partida arancelaria **4407 (Madera aserrada)**: la variación en las **exportaciones** tuvo un alza mensual interanual del 162% en t. y un 136% en valor, con relación al mes de marzo 2019 subió un 39% en t. y un 34% en valor. La **importaciones** tuvo una baja del -54% en t. y -42% en valor con respecto al mes anterior (marzo 2019) tuvo un alza del 65% en t. y el 43% en valor.

Partida arancelaria **4409 (Madera incluidas tabillas y frisos para parques sin ensamblar)**: la variación mensual interanual tuvo una suba de 90% en t. y el 92% en valor, con relación al mes anterior (marzo 2019), tuvo una suba del 8% en t. y el 7% en valor. Las **importaciones**, tuvieron una baja del -66% en t. y el -80% en valor. En el mes de marzo 2019 solo se importaron 2 t y 10 mil USD, en valor.

Partida arancelaria **4410 Tableros de partículas y tableros llamados "Oriented Strand Board" (OSB)**: la variación mensual interanual de las **exportaciones** fue significativamente en alza llegando al 184% en t. y al 127% en valor, con respecto al mes de marzo 2019 tuvo un alza del 29% en t. y un 31% en valor. Con relación a las **importaciones** la variación mensual interanual tuvo una caída del -22% en t. y un -21% en valor, mientras que la variación mensual (marzo 2019) tuvo en alza del 331% en t. y el 316% en valor.

Partida arancelaria **4411 Tableros de fibra de madera u otras materias leñosas, de densidad media llamados (MDF)**: tuvo un alza en las **exportaciones** mensual interanual del 76% en t. y un 36% en valor, con relación al mes de marzo 2019, se mantuvo en alza en un 5% en t. y 7% en valor. Con respecto a la **importación** mensual interanual se observa una caída del -79% en t. y el -75% en valor y en el comparativo mensual tuvo un alza del 58% en t. y el 55% en valor.

Con relación a la partida arancelaria **4403 (madera en bruto)**, (este Organismo se acoge a la Ley 17.622, en lo que refiere al secreto estadístico). La variación entre el mes de abril y marzo 2019, se observa una baja en las exportaciones del 44% en t. y el 42% en valor.

### Balanza Comercial

La balanza comercial del mes de abril 2019 fue deficitaria en -42.412.000 USD, si se compara con la de abril 2018 que arrojó un déficit de -61.481.000 USD, el déficit bajó en un 31%. Además se puede observar que la balanza acumulada enero-abril 2018 fue de -238.370 miles de USD, mientras que el acumulado 2019 fue -145.822 miles de USD, el déficit en este período bajó un 39%.

**Capítulo 44**, La balanza comercial de este capítulo mantiene una constancia superavitaria para nuestro país, con una exportación en el mes de abril 2019 que llegó a 52.051 t. y 16.735.000 de USD, mientras que la importación fue de 7.083 t. y 9.340.000 de USD, dando una balanza comercial favorable de 635% en t. y del 79% en valor.

**Capítulos 47 y 48 Pasta celulósica, papel y cartón**, (este Organismo se acoge a la Ley 17.622, en lo que refiere al secreto estadístico). Con relación a la suma de estos capítulos se puede observar que tienen un rol preponderante dentro del sector forestoindustrial. La balanza comercial es deficitaria en forma constante, las exportaciones en el mes de abril 2019 alcanzaron las 22.887 t y 25.247 miles de USD, mientras que las importaciones fueron de 75.117 t. y 74.155 miles de USD, la balanza comercial arrojó un saldo deficitario de -70% en t. y de -66% en valor.

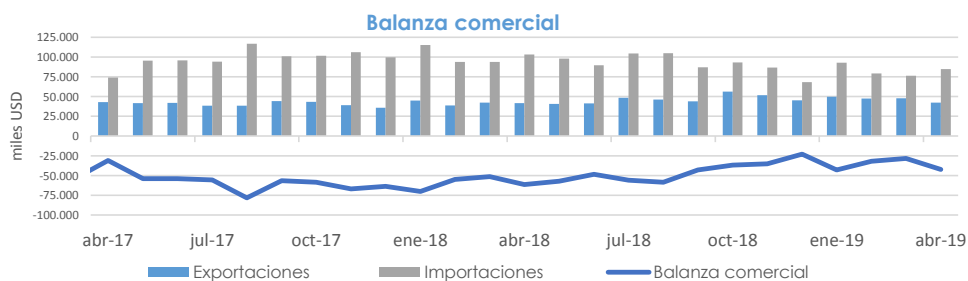
**Capítulo 94 Muebles y casas**, Con referencia este capítulo también se puede observar que la balanza comercial es deficitaria para la Argentina aunque es baja su participación. Las exportaciones en el mes de abril 2019 alcanzaron las 97 t. y 360 miles de dólares, mientras que las importaciones alcanzaron las 459 t. y 1.258 miles de dólares. La balanza comercial fue deficitaria en -69% en t. y de -17% en valor.

		Exportaciones				Importaciones			
		abr-19	Var. men. interanual	ene a abr-19	Var. acum. interanual	abr-19	Var. men. interanual	ene a abr-19	Var. acum. interanual
		MADERA	toneladas	52.051	↑ 195%	221.769	↑ 222%	7.083	↓ -56%
	miles USD	16.735	↑ 91%	58.039	↑ 59%	9.340	↓ -44%	30.168	↓ -42%
PASTA CELULOSICA, PAPEL Y CARTÓN	toneladas	22.887	↓ -23%	119.876	↔ 0%	75.117	↔ -2%	307.184	↔ -5%
	miles USD	25.247	↓ -22,8%	127.831	↔ -1%	74.155	↔ -12%	296.482	↔ -12%
MUEBLES Y CASAS*	toneladas	97	↑ 51%	512	↑ 82%	459	↓ -70%	2.570	↓ -61%
	miles USD	360	↔ 7%	1.580	↔ -8%	1.258	↓ -66%	6.621	↓ -58%

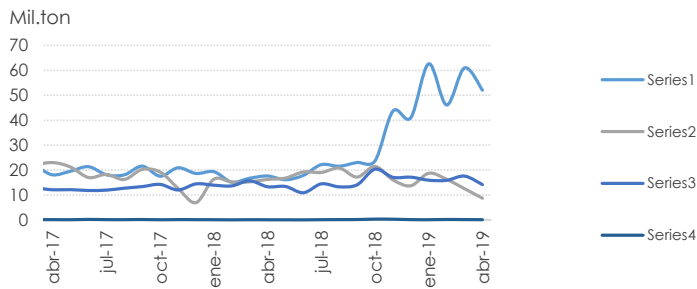
\* Solo se consideran las posiciones arancelarias afines al sector forestal. Fuente: Secretaría de Agroindustria sobre la base de INDEC (datos provisionales)

Balanza comercial con variación interanual (miles USD)		
abr-18	abr-19	Variación
▼ -61.481	▼ -42.412	▲ 31%
ene a abr-18	ene a abr-19	
▼ -238.370	▼ -145.822	▲ 39%

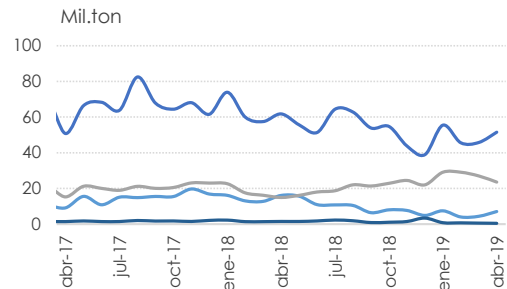
La balanza comercial hace referencia solo a los capítulos mencionados en las tablas.



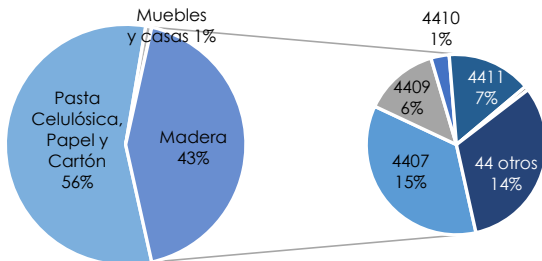
## Exportaciones en toneladas



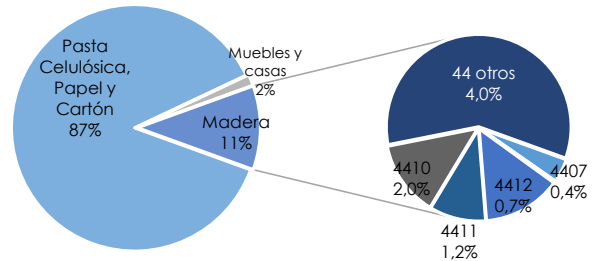
## Importaciones en toneladas



### Participación porcentual en la exportación en miles USD Abril-2019



### Participación porcentual en la importación en miles USD Abril-2019



MADERA		Exportaciones					Importaciones				
		abr-19	abr-18	Var. men interanual	mar-19	Variación mensual	abr-19	abr-18	Var. men. interanual	mar-19	Variación mensual
4407	toneladas	15.769	6.018	↑ 162%	11.323	↑ 39%	424	925	↓ -54%	257	↑ 65%
	miles USD	6.859	2.908	↑ 136%	5.119	↑ 34%	391	677	↓ -42%	273	↑ 43%
4409	toneladas	1.833	967	↑ 90%	1.698	↔ 8%	19	57	↓ -66%	2	↑ 858%
	miles USD	2.604	1.354	↑ 92%	2.428	↔ 7%	26	128	↓ -80%	10	↑ 161%
4410	toneladas	1.726	609	↑ 184%	1.342	↑ 29%	2.627	3.378	↓ -22%	610	↑ 331%
	miles USD	633	279	↑ 127%	484	↑ 31%	1.289	1.639	↓ -21%	310	↑ 316%
4411	toneladas	6.869	3.906	↑ 76%	6.568	↔ 5%	1.251	5.942	↓ -79%	794	↑ 58%
	miles USD	2.930	2.157	↑ 36%	2.733	↔ 7%	927	3.651	↓ -75%	598	↑ 55%

Fuente: Secretaría de Agroindustria sobre la base de INDEC (datos provisorios)

## Descripción de las Partidas Arancelarias del Capítulo 44 (Madera)

- 4401:** Leña; madera en partículas; aserrín, desperdicios y desechos
- 4402:** Carbón vegetal (comprendido el de cáscaras o de huesos (carozos))
- 4403:** Madera en bruto, incluso descortezada, desalburada o escuadrada
- 4404:** Flejes de madera; rodrigones hendidos; estacas y estaquillas de madera
- 4405:** Lana de madera; harina de madera
- 4406:** Traviesas (durmientes) de madera para vías férreas o similares
- 4407:** Madera aserada o desbastada longitudinalmente, cortada desenrollada
- 4408:** Hojas de chapado o contrachapado (incluso unidas) y demás maderas
- 4409:** Maderas (incluidas las tablillas y frisos para parques, sin ensamblar) Perfilada Longitudinalmente
- 4410:** Tableros de partículas y tableros llamados "Oriented Strand Board" (OSB)
- 4411:** Tableros de fibra de madera u otras materias leñosas, de densidad media llamados (MDF)
- 4412:** Madera contrachapada, madera chapada y madera estratificada similar
- 4413:** Madera densificada en bloques, tablas, tiras o perfiles
- 4414:** Marcos de madera para cuadros, fotografías, espejos u objetos similares
- 4415:** Cajones, cajas, jaulas, tambores y envases similares, de madera
- 4416:** Barriles, cubas, tinas y demás manufacturas de tonelería y sus partes
- 4417:** Herramientas, monturas y mangos de herramientas
- 4418:** Obras y piezas de carpintería para la construcción, incluidos los tableros
- 4419:** Artículos de mesa o de la cocina, de madera
- 4420:** Marquetería y taracea; cofrecillos y estuches para joyería u orfebrería
- 4421:** Las demás manufacturas de madera